

立教 178 年（平成 29 年）春季大祭交通規制および駐車場のご案内

交通規制




車両通行禁止区間		
区間	期間	時間
	通 年	終 日
	25 日・26 日	8:00 - 20:00
	25 日	14:00 - 18:15
	26 日	6:30 - 16:30
大型バス・マイクロバスはステッカー（特別通行許可証）表示車に関わらず、全面的に通行を禁止します。		
	26 日	8:00 - 16:00

帰参車両進入禁止区間		
区間	期間	時間
	25 日	14:00 - 18:15
	26 日	6:30 - 16:30
※規制道路は自転車を含め諸車の通行はできません。また、その当日の交通状況により交通規制を変更する場合がありますので、現場の警察官および係員の指示に従ってください。		

駐車場案内

※の駐車場は他の駐車場が満車になってから開放します。

一般車両駐車場	
車 両	駐 車 場
大型バス 	北大路乗降場、北 2 P(一部)、西 1 P、西 3 P、南 5 P(一部) ※ 豊田駐車場、天高西 G
マイクロバス  	北大路乗降場、北 2 P(一部)、西 1 P、西 3 P、南 4 P、南 5 P(一部) ※ 豊田駐車場、木堂 G、天高西 G
乗用車 ワゴン車  	北 1 P、北 2 P(一部)、北 3～5 P、東 1 P、西 2～3 P、南 3～4 P、南 5 P(一部)、研究棟東、豊田東 ※ 豊田駐車場、L 字 G、木堂 G、北池 G、天高北 G

身障者専用駐車場		
駐 車 場	期 間	時 間
身障者駐車場 	25 日・26 日	8:30 - 15:00
四条通り駐車場 		
南 1 P 東の一部 		
※「駐車禁止除外標章」表示車両のみ駐車できます。 ※車いすの貸し出しは、自動車事務所、境内掛南支所、身体障害者専用駐車場等で行っています。 なお、数に限りがありますので、あらかじめご了承ください。		

各道路での乗降および駐車はご遠慮ください。アイドリングはできるだけ控えましょう